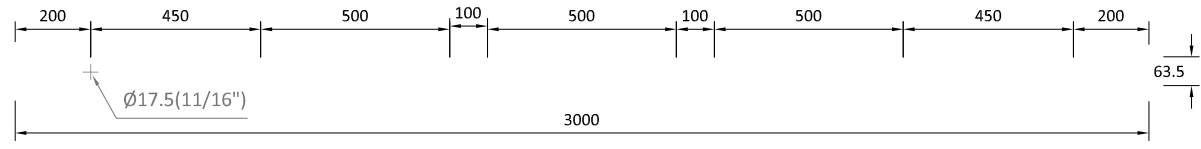
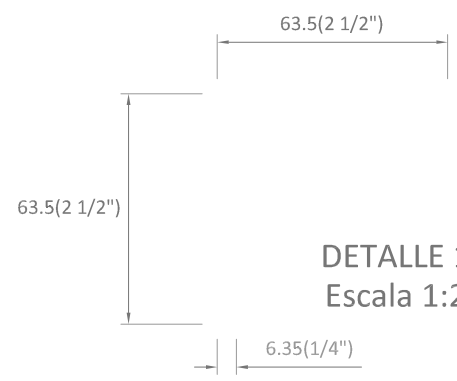
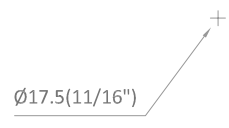


VISTA EN PLANTA
Escala SIN



VISTA EN ALZADO
Escala SIN



DETALLE 1
Escala 1:2

ISOMÉTRICO
Escala SIN



NOTAS: *MEDIDAS DADAS EN MILIMETROS (PULGADAS)
SIEMPRE Y CUANDO NO SE EXPRESE LO CONTRARIO

Compañía Energética de Occidente	CRUCETA METÁLICA CONF ESPECIAL 63,5 x 63,5 x 6,35 x 3000mm	OCTUBRE 2011
	GERENCIA DE DISTRIBUCIÓN OFICINA TÉCNICA ET-HR-01-11-06	VER. 01